



Verband für das
Deutsche Hundewesen

Ahnentafel

Verband für das Deutsche
Hundewesen (VDH) e.V.



Der VDH ist Mitglied der FCI

VDH · Westfalendamm 174 · 44141 Dortmund · Telefon (02 31) 5 65 00-0 · Telefax (02 31) 59 24 40 · www.vdh.de

Verein: Verband für das Deutsche Hundewesen (VDH) e.V.

Rasse: Australian Kelpie

Hundenname: **ISHIGOS BATISTA**

Zuchtbuch-Nr.: VDH 16/135 00194

Wurfdatum: 22.02.2016

Geschlecht: Rüde

Chipnummer: 276097202523958

Farbe: rt

Bemerkungen:

Zwingername: **ISHIGOS ... (FCI)**

Züchter: Ira Jokisch, Venne 35, 48308 Senden

| Wurfdaten | Rüde / Hündin | Bemerkungen zum Wurf: |
|-----------------|---------------|-----------------------|
| geworfen: | 3 / 2 | |
| davon tot: | 0 / 0 | |
| eingeschläfert: | 0 / 0 | |
| gestorben: | 0 / 0 | |
| verblieben: | 3 / 2 | |
| eingetragen: | 3 / 2 | |

| Eltern | Großeltern |
|--|---|
| KIP DOAKIMO DOG JR 70003 KLP HD-A, ED-frei, OCD-frei, brt | NOONBARRA WILL JR 70001 KLP NOONBARRA BRYNN JR 70000 KLP |
| EVALLENS BLACK & TAN ISHIGO VDH 15/135Ü00151 SE 32555/2011 HD-A, ED-frei, DNA#1311-W-30598, bt, Dt.J.Ch.(VDH), Dt.Ch.(VDH), VDH-Esg.'14 | TOMOLGA POETRY IN MOTION SE 20061/2011 ANKC 2100256242 Austr.Ch. NELLAROU CUDDLE PIE S 68755/2007 ANKC 4100131348 |

Alle Welpen dieses Wurfs

| Name | Zuchtbuch-Nr. | Chip-Nr./Farbe/Besonderheiten |
|-----------|------------------|--|
| R Bandai | VDH 16/135 00193 | 276097202521786 bt |
| R Batista | VDH 16/135 00194 | 276097202523958 rt |
| R Byago | VDH 16/135 00195 | 276097202521143 rt, zur Zeit der Wurfabnahme Einhodigkeit |
| H Baghira | VDH 16/135 00196 | 276097202523521 bt, zur Zeit der Wurfabnahme Canini-Engstand unten links |
| H Balali | VDH 16/135 00197 | 276097202522717 rt |

| Urgroßeltern | |
|-------------------------|-----------------|
| NOONBARRA MICK II | JR 46909 |
| NOONBARRA CASSIE III | JR 40460 |
| NOONBARRA MAX | JR 40465 KLP |
| NOONBARRA JESSIE II | JR 40755 |
| TOMOLGA DIVIDE N CONCUR | ANKC 2100106026 |
| TOMOLGA FADE TO BLACK | ANKC 2100046260 |
| NELLAROU HOME RUN | ANKC 4100110882 |
| SPINIFEX HOLLY | ANKC 2100139899 |

Eigentumswechsel

Name: Melanie Mehl Datum: 26.4.2016

Wohnort: Jacob-Lüneschloss-Str.4, 42553 Velbert Unterschrift: [Signature]

Name: _____ Datum: _____

Wohnort: _____ Unterschrift: _____

Name: _____ Datum: _____

Wohnort: _____ Unterschrift: _____

Name des Röntgentierarztes: Dr. H. Wiegand
Tierärztliche Praxis für Kleintiere
Dr. med. vet. M. Wiegand & U. Koch
Langenberger Str. 231 42551 Velbert
Telefon 0 20 51 - 80 25 30

Zuchtzulassung am: 13.05.2018

geröntgt am: 20.07.2017

DNA# 1802-W-06987

HD-Gutachter:

Dr. Kiefhues

Verband f. d. Deutsche
Hundezüchter (VDH), e.V.
44141 Dortmund

HD-Beurteilung: HD-A; ED-frei; OCD-frei

Die Richtigkeit der Angaben anhand
der vorgelegten Unterlagen wird bestätigt.

Ausgestellt vom
Verband für das Deutsche Hundewesen e.V.

Datum: 10.06.2016
[Signature]
Zuchtbuchführer

Datum: 26.10.2016
[Signature]
Züchter

Diese Ahnentafel/Registrierbescheinigung gilt als Urkunde im juristischen Sinne. Sie bleibt Eigentum des ausstellenden Vereins.

Erläuterungen zu den Abkürzungen:

ANKC = Zuchtbuch von Australien, Austr.Ch. = Australischer Champion, brt = brown & tan, bt = black & tan, Dt.Ch.(VDH) = Deutscher Champion (VDH), Dt.J.Ch.(VDH) = Deutscher Jugend-Champion (VDH), ED-frei = frei von Ellbogengelenksdysplasie, HD-A = HD-frei, JR = Zuchtbuch von Serbien, OCD-frei = frei von Osteochondrosis Dissecans, S = Zuchtbuch von Schweden, SE = Zuchtbuch von Schweden



Protokoll zur Formwertbeurteilung zur Zuchtzulassung

Rasse Australian Kelpie Rüde geb. 22.02.2016
 Hundename Ishigos Batista Hündin ZB-Nr. VDH 16/135 00194
 Eigentümer/Besitzer Melanie Mehl

Chip-Nr. 276097202523958 Täte-Nr. DNA # 1802-W-06987 überprüft

| | | | | |
|------------------------------|----------|--------------|------------|------------------|
| Formwertbeurteilungen | Sg | C.-P. Fricke | 09.12.2017 | Nat. Kassel 2017 |
| | Sg | R. Blessing | 10.12.2017 | Int. Kassel 2017 |
| | Formwert | durch | am | anlässlich |

Ergebnisse der Gesundheitsuntersuchungen (Datum der Untersuchung und Befund)
 HD A1 21.08.2017 ED frei Patella Luxation
 Augenuntersuchung Frei 26.03.2018 andere
 Audiom. Untersuchung

Beurteilung des Hundes Widerristhöhe 53cm Hoden vorhanden

Gebiss Schere Zange Vorbiss Rückbiss sonstiges
 vollzahnig es fehlen Schneidezähne Prämolare

Gesamteindruck/Typ/ Ausdruck groß, ausgewogene Gesamterscheinung

Knochenbau Knochenstärke zum Körpervolumen passend

Bemuskelung kräftig

Kopf ein klein wenig gestreckt, mit stimmigen Proportionen

Augen satt braun, ein Hauch rund

Ohren stabil getragen

Hals relativ lang, richtig aufgesetzt

Vorderhand/Schulter/ Vorderfußwurzelgelenk rassetypisch gewinkelt

Hinterhand mittelstarke Winkelungen

Pfoten geschlossen

Rücken in der Gesamterscheinung ein klein wenig kurz, fest

Rute/Rutensitz richtig getragen

Haarqualität einwandfrei

Pigment sehr gut

Gangwerk gleichmässiger Trab

Verhalten aufmerksam

Sonstiges

Ort/Datum Dortmund 13.05.2018

Zuchtrichter: Prof. Dr. Friedrich

Zur Zucht zugelassen

- uneingeschränkt
- mit Einschränkung:
- zurückgestellt bis:
- nein

Zuchtzulassung erteilt am:
13.05.2018

Verband f. d. Deutsche
Hundewesen (VDH), e.V.
44141 Dortmund
Unterschrift

Portal

HD-RÖNTGENUNTERSUCHUNG

67491



EINGETRAGEN

24. Juli 2017

© Verband für das Deutsche Hundewesen (VDH) e.V., 44041 Dortmund, Postfach 10 41 54, Nachdruck und Vervielfältigung verboten.

Rassehunde-Zuchtverein: Verband für das Deutsche Hundewesen (VDH) e.V.
 Rasse: Australian Kelpie Rüde: Hündin:
 Name des Hundes: Ishigos Batista
 ZB-Nr.: VDH 16/13500194 gew.: 22.02.2016 Tätö-/Chip-Nr.: 276097202523958
 Eigentümer: Melanie Mehl
 Anschrift: Jacob-Lüneschless-Str. 4, 42553 Velbert
 Telefon: 0151 51948593
 Datum der Röntgenaufnahme: 20.07.2017
 Unterschrift des Eigentümers/
 Besitzers als Einverständniserklärung: M. Mehl

Die Röntgenaufnahme wird mit Einsetzung Eigentum des Rassehunde-Zuchtvereins. Der Eigentümer/Besitzer bestätigt mit seiner Unterschrift die Identität des geröntgten Hundes.

Bestätigung des Röntgentierarztes

Siehe auch Hinweise für den Röntgentierarzt auf der Rückseite des Tierarztexemplars!

- Die Ahnentafel wurde vor Anfertigung der Röntgenaufnahme vorgelegt. Die HD-Röntgenuntersuchung ist in dieser vermerkt.
- Die Tätö-/Chip-Nr. des Hundes wurde überprüft; sie ist mit der in der Ahnentafel verzeichneten Tätö-/Chip-Nr. identisch.
- Der Hund wurde mit der Tätö-/Chip-Nr. _____ im _____ (Ort) tätowiert/gechipt.
- Der untersuchte Hund wurde ausreichend bis zur Muskeler schlaffung sediert.


Bemerkungen:

Datum: 20.07.2017 Unterschrift: [Signature] Stempel: Tierärztliche Gemeinschaftspraxis Dr. med. vet. M. Wiegand & U. Koch Langenberger Str. 231 42551 Velbert Fon 02051/802530 Fax 02051/802531

Befund der HD-Beurteilungsstelle (nicht des Röntgentierarztes)

| | | | | |
|----|-----|---|-------------------------|-------------------------------------|
| HD | (A) | <input checked="" type="checkbox"/> 1 <input checked="" type="checkbox"/> 2 | HD-frei | <input checked="" type="checkbox"/> |
| HD | B | <input type="checkbox"/> 1 <input type="checkbox"/> 2 | Übergangsform/Grenzfall | <input type="checkbox"/> |
| HD | C | <input type="checkbox"/> 1 <input type="checkbox"/> 2 | Leichte HD | <input type="checkbox"/> |
| HD | D | <input type="checkbox"/> 1 <input type="checkbox"/> 2 | Mittlere HD | <input type="checkbox"/> |
| HD | E | <input type="checkbox"/> 1 <input type="checkbox"/> 2 | Schwere HD | <input type="checkbox"/> |

Bemerkungen (z.B. Hinweise auf Patella-Luxation, Ellenbogendysplasie): Ellb, ED 0 bds. Schultern OCD frei bds.



Rücklauf: Original: gelb; Zuchtbuchamt: rosa; Tierarzt-Rücklauf: weiß; Gutachter

Datum: 21.8.17 Unterschrift/Stempel des Gutachters: [Signature]
 nv



BEFUNDBOGEN AUGENUNTERSUCHUNG

Certificate of eye examination

European College of Veterinary Ophthalmologists



Dortmunder Kreis - DOK
Gesellschaft für Diagnostik
genetisch bedingter Augen-
erkrankungen bei Tieren e.V.

ECVO Reg.Nr./Untersuchung reg.no./examination

O-D Nr.1104690

ECVO Reg.Nr./Untersucher reg.no./examiner

D84

Tier animal

Name: Ishigos Batista
Rasse: Australien Kelpie
Zuchtbuch Nr.: VDH 16/13500194
Mikrochip Nr.: 276097202523958
Geschlecht: Männlich
Bisherige Untersuchungen: Nein

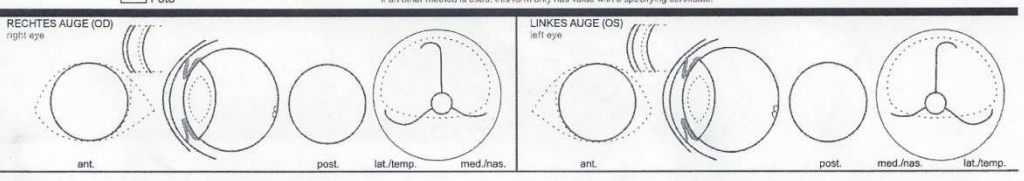
Eigentümer/Besitzer owner/agent

Name: Melanie Mehl
Adresse: Jacob-Lüneschloss-str. 4
Land: DE
PLZ: 42553
Wohnort: Velbert

Der Unterzeichnende ist mit den Bestimmungen des nationalen Untersuchungsprogrammes (DOK) und des European College of Veterinary Ophthalmologists (ECVO) einverstanden und bestätigt, dass das zur Untersuchung vorgestellte Tier das oben beschriebene ist.

Untersuchung examination

Datum: 26.03.2018
Standardmethode: Mydriatikum, Indirekte Ophthalmoskopie, Spaltlampe-Biomikroskopie >10x
Kontrolle der Tatiierung: Richtig
Kontrolle des Mikrochips: Richtig



Anmerkungen:
Augenerkrankung Nr.:
Geringgradig Mittelgradig Hochgradig

Erbliche und vermutlich erbliche Augenerkrankungen: Known and presumed hereditary eye diseases


Table with columns for disease names (e.g., Membrana Pupillaris Persistens, Katarakt) and checkboxes for clinical status (Free, Suspicious, Affected).

Erklärungen interpretation

* „Frei“: Keine Anzeichen der genannten erblichen respektive vermutlich erblichen Augenerkrankung.
** Sehr geringe klinische Anzeichen, die möglicherweise auf die genannte erbliche respektive vermutlich erbliche Augenerkrankung zutreffen...

Für weitere Information bitte wenden an:

Untersucher: Dr. Christiane Görig
Ort: Medebach
12-2016 © ECVO



Der/Die Unterzeichnende hat das oben genannte Tier nach den Richtlinien des Programmes zur Erfassung erblicher Augenerkrankungen heute selbst untersucht und die genannten Befunde erhoben.

Signature of Dr. Christiane Görig



Verband für das
Deutsche Hundewesen

VDH - Westfalendamm 174 - 44141 Dortmund

Melanie Mehl
Jacob-Lüneschloss-Str. 4
42553 Velbert

Verband für das
Deutsche Hundewesen e.V.

Mitglied der Fédération
Cynologique Internationale

Westfalendamm 174
44141 Dortmund

Telefon +49 (0) 231 565 00-0
Telefax +49 (0) 231 592 440
E-Mail: info@vdh.de
Internet: www.vdh.de

Bestätigung über die Ablegung des Verhaltenstests

Sehr geehrte Frau Mehl,

hiermit bestätigen wir, dass Ihr Australian Kelpie Rüde „Ishigos Batista“ (VDH 16/135 00194) am 13. Mai 2018 in Dortmund, den Verhaltenstest für die vom VDH direkt betreuten Rassen erfolgreich abgelegt hat. Die Überprüfung wurde durch Frau Barbara Thiel durchgeführt und beinhaltete folgende Subtests:

- Begrüßungsubtest
- Laufsubtest
- Gruppensubtest
- Berührungsubtest
- Zahnsuchtest
- Zweithundsubtest
- Abtastsubtest
- Bedrängungsubtest
- Anbindesubtest

Dortmund, 13.05.2018

Ort, Datum

Verband f. d. Deutsche
Hundewesen (VDH), e.V.
44141 Dortmund
Unterschrift

Zertifikat

DNA-Profil - PCR

LABOKLIN-Befund-Nr.: 1802W06987
Hund, Geschlecht: Ishigos Batista, männlich
Rasse, Wurfstag: Australian Kelpie, * 22.02.16
Zuchtbuch-Nummer: VDH 16/13500194
Täto-Nummer: ---
Chip-Nummer: 276097202523958
Verband: VDH e.V.
Besitzer: Mehl, Melanie

Von der oben beschriebenen Probe wurde folgendes DNA-Profil erstellt:

| | | | |
|-----------|---------|---------------|---------|
| AHT 121: | 94/98 | INU 005: | 124/124 |
| AHT 137: | 143/147 | INU 030: | 144/144 |
| AHTH 130: | 131/135 | INU 055: | 210/214 |
| AHTH 171: | 233/233 | REN 105 L 03: | 233/237 |
| AHTH 260: | 246/246 | REN 162 C 04: | 202/206 |
| AHTK 211: | 91/91 | REN 169 D 01: | 212/216 |
| AHTK 253: | 288/288 | REN 169 O 18: | 162/164 |
| CXX 279: | 120/124 | REN 247 M 23: | 266/266 |
| FH 2054: | 160/164 | REN 54 P 11: | 232/232 |
| FH 2848: | 238/242 | REN 64 E 19: | 145/149 |
| INRA 21: | 95/101 | | |

Das Ergebnis gilt nur für das im Labor eingegangene Probenmaterial. Die Nomenklatur basiert auf den Werten des ISAG Dog Comparison Test 2006.

Bad Kissingen, 27.02.2018

A. Müller
Dr. rer. nat. Mueller-Herbst
Abt. Molekularbiologie

LABOKLIN

LABOR FÜR KLINISCHE DIAGNOSTIK GMBH & CO. KG
Steubenstr. 4 • 97688 Bad Kissingen
Tel. (09 71) 7 20 20 • Fax (09 71) 6 85 46

Nur gültig mit Originalsiegel
Only valid with original seal.



Steubenstraße 4 • 97688 Bad Kissingen • Tel.: 09 71/7 20 20 • Fax: 09 71/6 85 46 • e-Mail: info@laboklin.com • USt-ID DE206897824
Geschäftsführender Gesellschafter: LABOKLIN Verwaltungs-GmbH • RG. Schweinfurt HIRA 3631



Die Verantwortung für Probenentnahme und -identität liegt beim Einsender. Gewährleistungsverpflichtungen können nicht übernommen werden. Schadensersatzverpflichtungen sind, soweit gesetzlich zulässig, auf den Rechnungswert der durchgeführten Untersuchung/en beschränkt.
The liability for sampling procedure and proof of identity lies with the sender. Warranty claims are not accepted. Damage claims are restricted to the amount of the invoice.



Dier animal

Naam name LSMIGOS BATISTA

Ras breed AUSTRALIAN KEUPTIE

Stamboek no. registration no. UDH 16 / 13500194

Microchip no. microchip no. 276007202523958

Geb.datum date of birth 22-02-16

Eigenaar/houder owner/agent

Naam name M. MERP

Adres address JACOB LUNESCHLOSS STRASSE 4

Land, PC country, Zip DE 42553 Woonpl town DELBERT

Indien abnormaal: datum, cert. no.+ reg.no. onderz. if abnormal date, cert.no.+reg.no. examin.

Handtekening eigenaar/houder Signature owner / agent

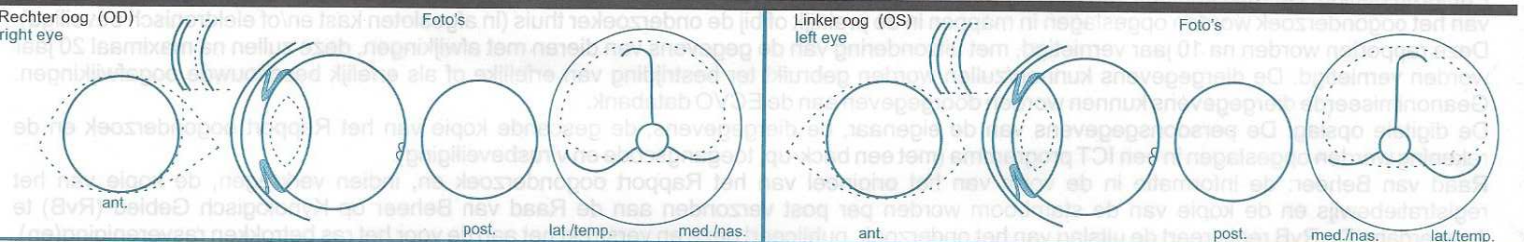
Onderzoek examination

Identificatie identification

Datum date 29-10-19

Methode minimaal: Mydriaticum, ophthalmoscopie indirect en spleetlamp biomicroscopie >=10x

Extra: Onderzocht voor pupilverwijding, Ophthalmoscopie, direct, Gonioscopie (zonder mydriaticum)



Commentaar: descriptive comments

Dogziekte no.: gering mild, ernstig severe

Resultaat voor de (als) erfelijk(e) (beschouwde) oogziekten (E-EBOZ): results for the KP-HED:

Table with columns for eye diseases (e.g., Membrana Pupillaris Persistens, Cataract) and checkboxes for VRIJ, ONBESLIST, NIET VRIJ, and ICA/ICA-A results.

Interpretatie interpretation

"Vrij": Het dier vertoont geen verschijnselen van deze, erfelijke oogziekte(s). "Niet vrij": Het dier vertoont de klinische symptomen van de (als) erfelijk(e) (beschouwde) oogziekte (E-EBOZ).

OOR VERDERE INFORMATIE: Z.O.Z. further info: P.T.O. Onderzoeker examiner

Ondergetekende heeft bovenstaand dier onderzocht in het kader van het bestrijdingsprogramma van erfelijke oogziekten, met het bovengenoemde resultaat.

The undersigned has today examined the above mentioned animal for the hereditary eye disease scheme with the results as shown.

kleur / distributie: wit RvB, geel rasvereniging, roze onderzoeker, wit eigenaar/houder

Handtekening dierenarts, geautoriseerd door de ECVO signature examiner, authorized by ECVO



Melanie Mehl
Jacob-Lüneschloss-Str. 4
42553 Velbert

30. Januar 2020

Sehr geehrte Frau Mehl,

vielen Dank für die Vorstellung von Batista, Australian Kelpie, geb. 22.02.2016.

Batista wurde uns am 24.01.2020 zur kardiologischen Untersuchung vorgestellt.

Gewicht des Patienten zum Zeitpunkt der Untersuchung: 19,2 kg

Grund der Vorstellung: Vorsorge.

Herz/Kreislauf

Die Herztöne sind gut hörbar. Der Rhythmus ist regelmäßig, Herzfrequenz: 100/min. Die Pulsqualität ist normal. Kein Pulsdefizit kann festgestellt werden.

Atmung

Nasenausfluss ist nicht vorhanden. Es liegt keine Dyspnoe vor.

Echokardiographie

Subjektive Befunde: Die Globalfunktion und Kontraktilität sind gut. Die Kammerdimensionen des linken und rechten Ventrikels sind in der Norm. Das linke und rechte Atrium sind normal groß. Die Trikuspidalklappe sind ggr. Verdickt.

Doppler: Ggr. Trikuspidalklappeninsuffizienz (Vmax: 2.45 m/s)

LV-Studie

| | | |
|----------------|-------------|------------------------|
| LVIDd-N | 1,58 | (Norm 1,85) |
| LVIDs-N | 0,95 | (Norm 1,26) |
| LA/Ao | 1,42 | (Norm < 1,5) |

Diagnose:

Geringardige Trikuspidainsuffizienz (leichte Dysplasie)

Beurteilung:

In der hier durchgeführten echokardiographischen Untersuchung konnte eine ggr. Trikuspidalklappeninsuffizienz – aufgrund von alter eine leichte Dysplasie. Diese ist jedoch derzeit ohne klinische Bedeutung.

Therapie:

Derzeit ist keine kardiale Therapie indiziert.

Kontrolle:

In 1 Jahr, bei Verschlechterung früher.

Bei weiteren Fragen zögern Sie bitte nicht, uns zu kontaktieren!
(Tel.: 0 22 38 / 34 35)

Mit bestem Dank für die Vorstellung und mit freundlichen Grüßen aus Stommeln,

Dr. Guy Tater
Oberarzt Kardiologie, Diplomate ECVIM-CA

Geschäftsführer:

Dr. med. vet. Monty Bali
Fachtierarzt für Kleintiere
Diplomate ECVS (Kleintierchirurgie)

Terminsprechstunde

Mo. - Fr 10.00 - 19.00 Uhr

Notfallsprechstunde

Mo. - Fr. 08.00 - 19.00 Uhr

**24-Std.
Notfalldienst**

Nettegasse 122

50259 Pulheim-Stommeln

Tel. 0 22 38 / 34 35

Fax 0 22 38 / 1 36 64

rezeption@tierklinik-sto

mmeln.de

www.tierklinik-stommeln.

de

Bankverbindung:

Rabobank

IBAN:

DE30502102950503000257

SWIFT-BIC:RABODEFFXXX

USt.-IDNT DE301938617



Tier animal

Name: Ishigos Batista
Rasse: Australian Kelpie
Zuchtbuch Nr.: VDH 16/13500194
Mikrochip Nr.: 276097202523958
Wurfdatum: 22.02.2016
Geschlecht: Männlich
Bisherige Untersuchungen: Nein
Datum, Zert. Nr. + Reg. Nr. Unters.: 26.03.2018, O-D Nr. 1104690, D84

Eigentümer/Besitzer owner/agent

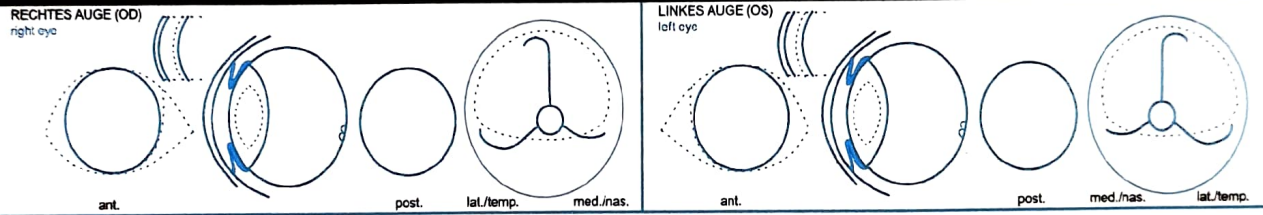
Name: Melanie Mehl
Adresse: Jacob-Lüneschloss Str. 4
Land, PLZ: DE 42553
Wohnort: Velbert

Der Unterzeichnende wurde über die Bestimmungen des nationalen Untersuchungsprogramms (DOK) und des European College of Veterinary Ophthalmologists (ECVO) informiert und ist damit einverstanden. Er bestätigt, dass das zur Untersuchung vorgestellte Tier das oben beschriebene ist. Dieses Zertifikat wird zum Zweck der Befundung für die Zucht ausgestellt und elektronisch gespeichert.

Datum, Unterschrift Eigentümer/Besitzer
date, signature owner/agent

Untersuchung examination

Datum: 08.01.2021
Standardmethode: Mydriatikum, Indirekte Ophthalmoskopie, Spaltlampe-Biomikroskopie > 10x
Zusätzlich: Direkte Ophthalmoskopie, Gonioskopie, Tonometrie, Foto
Kontrolle der Tätowierung: Richtig
Kontrolle des Mikrochips: Richtig



Anmerkungen:
Augenerkrankung Nr.:
8. ICAA: Lig. Pectinatum Anomalie
Kammerwinkelweite: Eng (mittelgradig)

Erbliche und vermutlich erbliche Augenerkrankungen: Known and presumed hereditary eye diseases


Table with columns for eye diseases (e.g., Membrana Pupillaris Persistens, Katarakt, ICAA) and status (Frei, Zweifelhaft, Nicht frei). Includes checkboxes for affected status.

Erklärungen interpretation

* „Frei“: Keine Anzeichen der genannten als erblich angesehenen Augenerkrankung. „Nicht frei“: Die klinischen Anzeichen der genannten als erblich angesehenen Augenerkrankung sind vorhanden.
** Sehr geringe klinische Anzeichen, die möglicherweise auf die genannte als erblich angesehenen Augenerkrankung zutreffen, die Veränderungen sind aber nicht ausreichend spezifisch.
*** Das Tier zeigt geringfügige aber spezifische klinische Anzeichen der genannten als erblich angesehenen Augenerkrankung.

Für weitere Information bitte wenden an:

Untersucher examiner



Der/Die Unterzeichnende hat das oben genannte Tier nach den Richtlinien des Programms zur Erfassung erblicher Augenerkrankungen heute selbst untersucht und die genannten Befunde erhoben.

Name: Dr. Tina Brahm
Ort: Dortmund
Signature: Dr. Tina Brahm
Kontakt: 44137 Dortmund, TEL 0231-5338770, FAX 0231-53387727